

Каспийский институт морского и речного транспорта им ген-адм Ф.М. Апраксина – филиал ФГБОУ ВО «ВГУВТ имени адмирала М.П. Лазарева»

Управление конвенционной подготовки и повышения квалификации

## **ИНСТРУКЦИЯ СЛУШАТЕЛЯ**

Регистрация в СДО «Сириус»

**Регистрация в СДО «Сириус» проводится после оплаты договора, но не позднее одного дня после начала занятий.**

Для регистрации в СДО «Сириус» необходимо зайти на официальный сайт Каспийского института морского и речного транспорта им. ген.-адм. Ф.М. Апраксина – филиала ФГБОУ ВО «ВГУВТ имени адмирала М.П. Лазарева» (далее - КИМРТ) <https://www.afvgavt.ru/>, раздел «Конвенционная подготовка и повышение квалификации» и перейти на начальную страницу входа в портал, выбрав вкладку «Сириус».

Ознакомиться с Порядком организации дистанционного обучения для слушателей в прикрепленном файле.

Зарегистрироваться (создать учетную запись), с помощью графической инструкции по регистрации в СДО "Сириус".

**Все данные при регистрации заполнять только на русском языке.**

**При создании учетной записи не на русском языке слушатель к обучению не допускается.**

Если вы ранее регистрировались в системе «Сириус», повторно создавать учетную запись не нужно, можно использовать созданную ранее учетную запись.

**В случае повторной регистрации, вновь созданная учетная запись будет заблокирована.**

После заполнения всех необходимых данных (обязательно указывайте номер договора), на почту придет ссылка-подтверждение, по которой необходимо перейти для завершения регистрации в системе дистанционного обучения «Сириус».

**ВНИМАНИЕ!!! При регистрации используйте электронную почту, которую указали при оформлении договора и регистрации.**

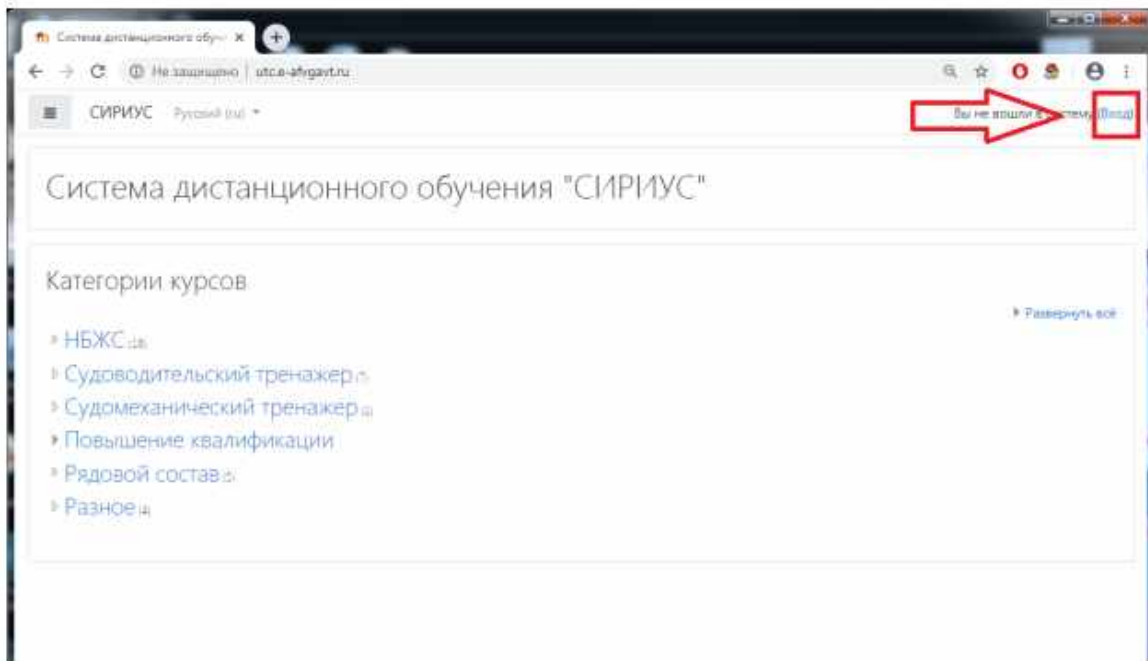
**Сохраняйте логин-пароль до конца обучения.**

**После регистрации в СДО «Сириус» необходимо позвонить по полученному в письме номеру телефона для уточнения информации о периоде Он-лайн обучения, очных практических занятиях и дате итоговой аттестации.**

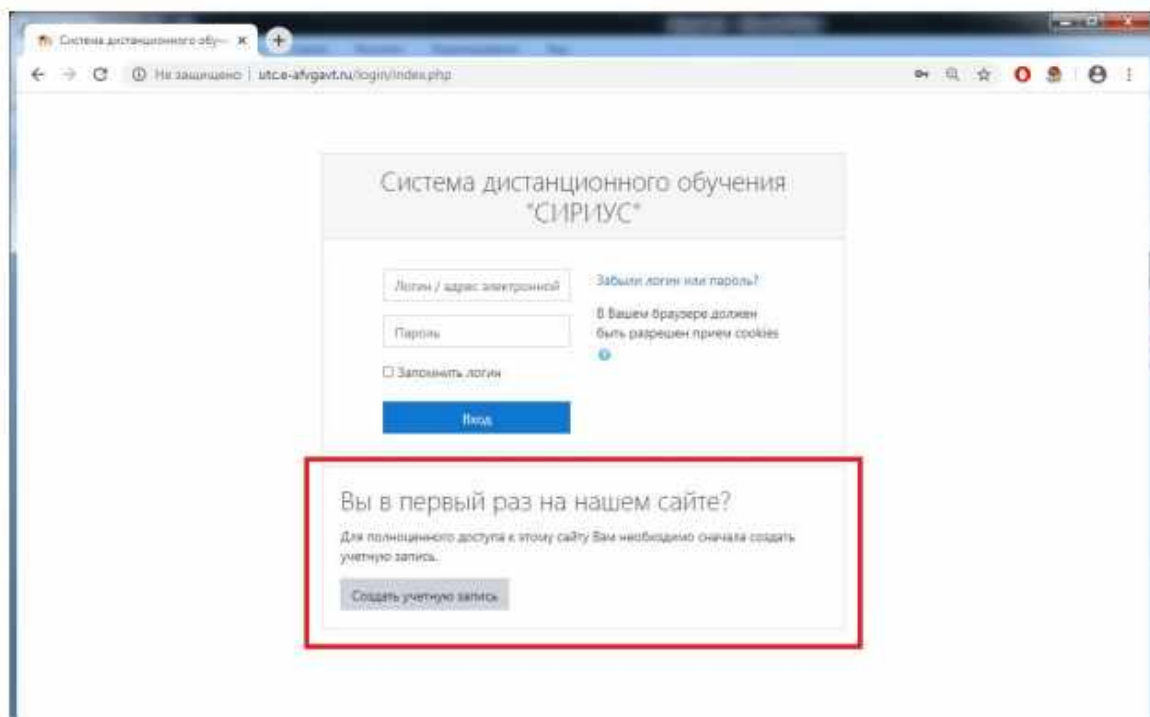
# Графическая инструкция по регистрации в СДО «Сириус»

## Регистрация в СДО «СИРИУС»

1. Нажать кнопку «Вход».



2. Нажать кнопку «Создать учетную запись».



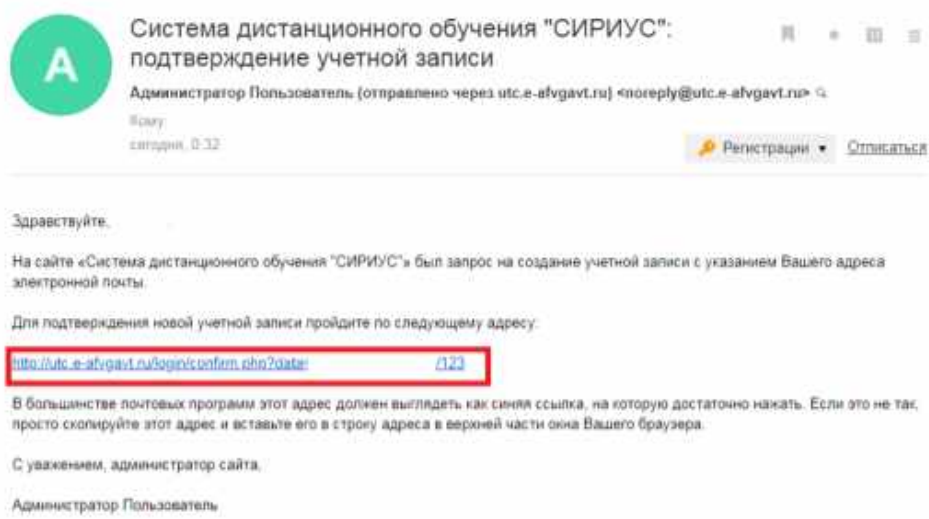
3. Заполнить поля, пройти верификацию и нажать кнопку «Создать мой новый аккаунт».

The screenshot shows a web browser window with the URL `utce-afgavt.ru/login/signup.php?`. The page title is "Новая учетная запись" (New account). The main heading is "Система дистанционного обучения 'СИРИУС'" (Distance Learning System 'SIRIUS'). Below it, the sub-heading is "Новая учетная запись" (New account). There are two main sections: "Выберите имя пользователя и пароли" (Choose username and passwords) and "Заполните информацию о себе" (Fill in your information). The first section includes fields for "Логин" (Login) and "Пароль" (Password), with a note: "Пароль должен содержать символы - не менее 8, цифр - не менее 2, строчные буквы - не менее 2, прописные буквы - не менее 2". The second section includes fields for "Адрес электронной почты" (Email address), "Имя" (Name), "Фамилия" (Surname), "Город" (City), and "Страна" (Country). There is also a "Секретный вопрос" (Secret question) section with a "Кнопка" (Button) and a "Справка" (Help) link. A blue button "Создать мой новый аккаунт" (Create my new account) is at the bottom. A small system tray is visible in the bottom right corner.

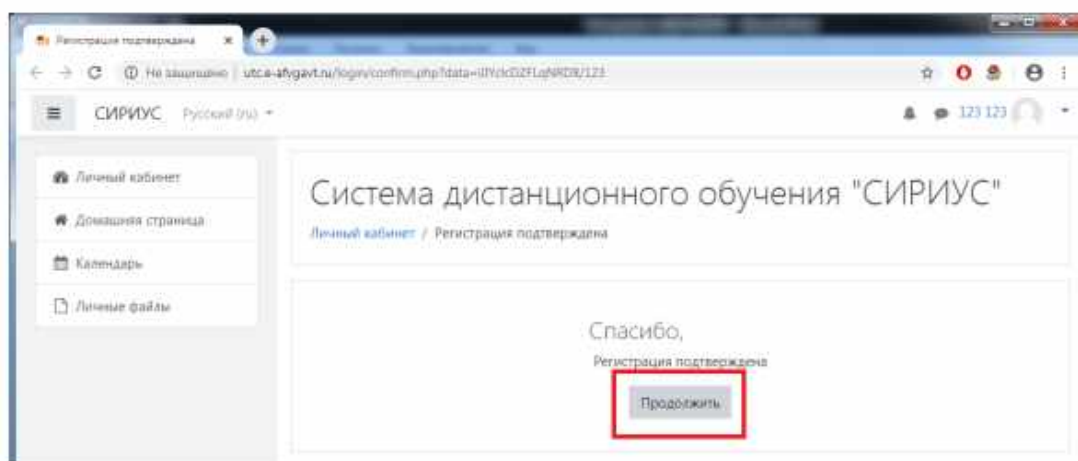
4. После появления данного сообщения проверить почту.

The screenshot shows a web browser window with the URL `utce-afgavt.ru/login/signup.php`. The page title is "Подтвердить учетную запись" (Confirm account). The main heading is "Система дистанционного обучения 'СИРИУС'" (Distance Learning System 'SIRIUS'). Below it, the sub-heading is "В начало / Подтвердить учетную запись" (Home / Confirm account). The main content area contains the text: "На указанный Вами адрес электронной почты | | было отправлено письмо с простыми инструкциями для завершения регистрации. Если у вас появятся проблемы с регистрацией, свяжитесь с администратором сайта." (An email with simple instructions for completing registration has been sent to the email address you specified. | | If you have any problems with registration, contact the site administrator.) A blue button "Продолжить" (Continue) is at the bottom.

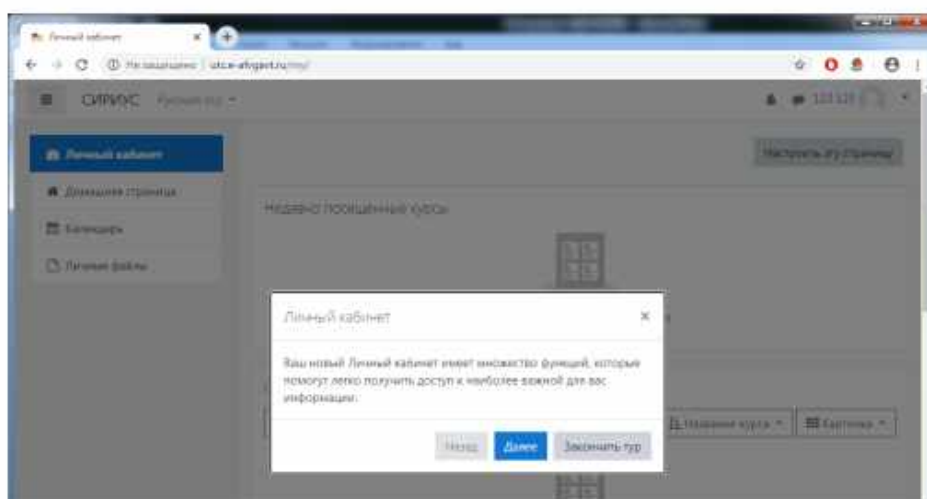
Придет письмо следующего содержания, нужно перейти по ссылке.



5. Данное сообщение подтверждает, что регистрация завершена. Нажать «Продолжить».



6. Откроется «Личный кабинет». Для ознакомления с функционалом можно посмотреть тур.



7. После того, как вас запишут на курс, он появится в области «Сводка по курсам» и в панели навигации слева «Мои курсы».

